



گزارش شورای **برق**
سازمان بهره وری انرژی ایران (سابا)

تاریخ بروزرسانی: ۱۳۹۵/۱۲/۲۱



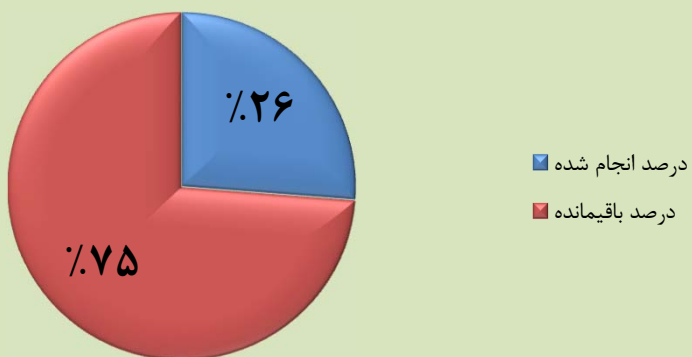
۲۱ اسفند ۹۵

میزان نصب کنتورهای دیماندی (به غیر از ۱۴۰۰۰ کنتور تکفاز تجاری و خانگی نصب شده)

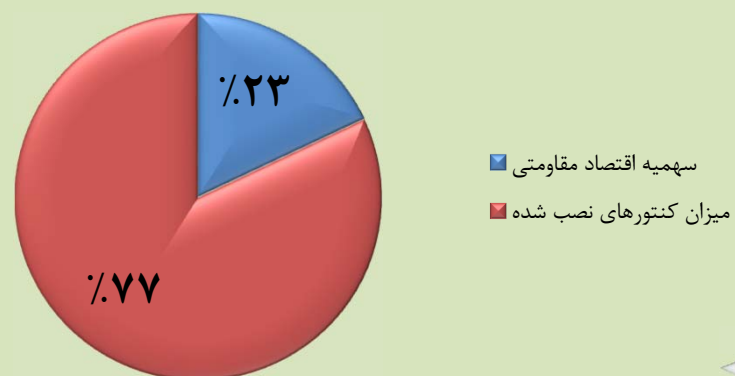


تعداد کنتورهای نصب شده تاکنون	۱۰۳۷۰۴ کنتور
جمع کنتورهای تحویلی	۱۳۲۰۳۷ استگاه
مناطق فعال	۳۴ شرکت
مناطق که در هفته گذشته فعال شده اند	۰
تعداد کنتورهای نصب شده بر روی چاه های کشاورزی	۱۵۶۳۸ کنتور
نقدینگی مورد نیاز	ماهان ۳۵ میلیارد تومان

مناطق فعال - ۳۴ شرکت



کل مناطق



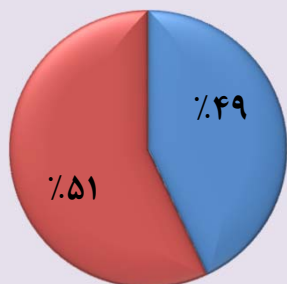


میزان دستیابی به اهداف اقتصاد مقاومتی ۲۱ اسفند ۹۵

شرکت های پیمانکار			تعداد شرکت های توزیع نیروی برق	میزان دستیابی به اهداف اقتصاد مقاومتی
فراب	صفانیکو	مهام شرق		
-	-	شهرستان مشهد (۰.۲۲۳٪)	۱	۱۰۰٪
-	البرز (۰.۵۵٪) قم (۰.۵۶٪)	لرستان (۰.۸۶٪) - خراسان شمالی (۰.۸۰٪) - شهرستان اهواز (۰.۶۵٪) - سمنان (۰.۵۶٪) - خراسان رضوی (۰.۵۱٪)	۷	بالای ۵۰٪
زنجان (۰.۳۳٪) بوشهر (۰.۳۵٪)	تهران بزرگ (۰.۳۲٪)	گلستان (۰.۴۵٪) کهگیلویه و بویراحمد (۰.۳۲٪) خراسان جنوبی (۰.۴۵٪) کرمانشاه (۰.۳۴٪)	۷	بین ۳۰٪ تا ۵۰٪
همدان (۰.۲۲٪) یزد (۰.۱۰٪) استان قزوین (۰.۲۱٪)	غرب مازندران (۰.۱۴٪) استان تهران (۰.۱۵٪) گیلان (۰.۱۷٪)	چهارمحال و بختیاری (۰.۲۶٪) شهرستان اصفهان (۰.۲۲٪) - ایلام (۰.۲۲٪)	۹	بین ۱۰٪ تا ۳۰٪
شهرستان تبریز (۰.۲٪) اردبیل (۰.۷٪) - آذربایجان غربی (۰.۳٪) - فارس (۰.۱٪) جنوب کرمان (۰.۷٪) شهرستان شیراز (۰.۱٪)	استان مازندران (۰.۶٪) مرکزی (۰.۷٪) استان اصفهان (۰.۲٪)	استان خوزستان (۰.۹٪)	۱۰	بین ۰ تا ۱۰٪
۱۱ شرکت	۹ شرکت	۱۴ شرکت	۳۴ شرکت	جمع

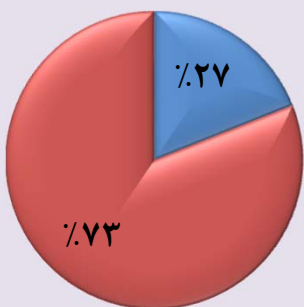


مهام شرق



■ درصد انجام شده
■ درصد باقیمانده

صفانیکو



■ درصد انجام شده
■ درصد باقیمانده

فراب



■ درصد انجام شده
■ درصد باقیمانده

۲۱ اسفند ۹۵

شرکت پیمانکار: مهام شرق - ۱۵ شرکت توزیع

سهمیه طرح اقتصاد مقاومتی	تعداد کنتور نصب شده تاکنون	تعداد کنتور باقیمانده
۱۰۸,۷۷۳	۵۳۸۳۰	۵۴۹۴۳

شرکت های توزیع نیروی برق مشهد، اهواز، خراسان رضوی، شهرستان اصفهان، خراسان شمالی، خراسان جنوبی، لرستان، سمنان، گلستان، کرمانشاه، خوزستان، چهارمحال بختیاری، کهگیلویه و بویراحمد، ایلام

شرکت های توزیع سیستان و بلوچستان ۱۰۰٪ نصب باقیمانده است.

شرکت پیمانکار: صفانیکو - ۱۰ شرکت توزیع

سهمیه طرح اقتصاد مقاومتی	تعداد کنتور نصب شده تاکنون	تعداد کنتور باقیمانده
۱۴۲۲۶۶	۳۷۹۴۹	۱۰۴۳۱۷

شرکت های توزیع نیروی برق تهران بزرگ، البرز، استان تهران، قم، استان مازندران، غرب مازندران، استان اصفهان، گیلان، مرکزی

شرکت توزیع آذربایجان شرقی ۱۰۰٪ نصب باقیمانده است.

شرکت پیمانکار: فراب - ۱۴ شرکت توزیع

سهمیه طرح اقتصاد مقاومتی	تعداد کنتور نصب شده تاکنون	تعداد کنتور باقیمانده
۹۹,۰۴۷	۱۱,۹۲۵	۸۷,۱۲۲

شرکت های توزیع نیروی برق زنجان، بوشهر و همدان، شهرستان تبریز، قزوین، آذربایجان غربی، اردبیل، یزد، فارس، جنوب استان کرمان، شهرستان شیراز

شرکت های توزیع نیروی برق هرمزگان، کردستان، شمال استان کرمان ۱۰۰٪ نصب باقیمانده است.



ردیف	مناطق	پیمانکار	سهمییه اقتصاد مقاومتی	تعداد کنتورهای تحویل شده از محل قراردادهای سابا	تعداد کنتور نصب شده تا هفته گذشته	کنتور نصب شده هفته گذشته	تعداد کنتور نصب شده تاکنون	تعداد کنتور باقیمانده	درصد انجام شده
۱	تهران بزرگ	صفانیکو	۵۱،۵۵۸	۱۸۷۸۰	۱۵۸۷۱	۴۰۰	۱۶۲۷۱	۳۵،۲۸۷	۳۲
۲	تهران		۳۸،۲۹۲	۱۰۰۰۰	۵۴۳۲	۳۹۹	۵۸۳۱	۳۲،۴۶۱	۱۵
۳	البرز		۱۱،۰۳۱	۹۷۰۵	۵۷۰۰	۳۵۹	۶۰۵۹	۴،۹۷۲	۵۵
۴	قم		۸،۶۹۴	۵۷۶۰	۴۶۵۹	۲۰۴	۴۸۶۳	۳،۸۳۱	۵۶
۵	غرب مازندران		۷۱۲۶	۱۰۰۰	۱۰۰۰	.	۱۰۰۰	۶،۱۲۶	۱۴
۶	استان مازندران		۱۳،۶۲۹	۱۰۰۰	۷۲۹	۱۵۱	۸۸۰	۱۲،۷۴۹	۶
۷	استان اصفهان		۲۳۸۱۹	۵۰۰	۳۸۰	۶۰	۴۴۰	۲۳،۳۷۹	۲
۸	گیلان		۹۵۵۹	۱۰۰۰	۱۶۰۵	.	۱۶۰۵	۷،۹۵۴	۱۷
۹	مرکزی		۱۳۴۰۰	۱۰۰۰	۱۰۰۰	.	۱۰۰۰	۱۲،۴۰۰	۷
۱۰	آذربایجان غربی	۱۱۸۰۳	۱۳۰۰	۳۰۰	.	۳۰۰	۱۱،۵۰۳	۳	
۱۱	زنجان	۶،۶۹۴	۳۲۳۷	۲۲۲۸	.	۲۲۲۸	۴،۴۶۶	۳۳	
۱۲	شهرستان تبریز	۸۳۷۴	۹۶۷	۱۲۲	۳۸	۱۶۰	۸،۲۱۴	۲	
۱۳	اردبیل	۴۸۱۴	۱۹۹۷	۲۹۸	۲۴	۳۲۲	۴،۴۹۲	۷	
۱۴	استان قزوین	۸۷۱۸	۱۸۰۰	۴۴۵	۱۴۱۴	۱۸۵۹	۶،۸۵۹	۲۱	
۱۵	همدان	۱۲،۸۹۴	۴۸۹۰	۲۸۸۵	۵	۲۸۹۰	۱۰،۰۰۴	۲۲	
۱۶	بوشهر	۶،۰۵۲	۳۲۵۰	۲۰۱۱	۷۷	۲۰۸۸	۳،۹۶۴	۳۵	
۱۷	شهرستان شیراز	۲۰۱۴۵	۶۵۰	۲۹۰	.	۲۹۰	۱۹،۸۵۵	۱	
۱۸	فارس	۲۳۴۲۳	۴۰۰	۲۹۰	.	۲۹۰	۲۳،۱۳۳	۱	
۱۹	جنوب کرمان	۹۹۶۲	۹۹۷	۵۰۰	۲۲۴	۷۲۴	۹،۲۳۸	۷	
۲۰	یزد	۷۹۷۱	۱۸۲۶	۶۲۸	۱۴۶	۷۷۴	۷،۱۹۷	۱۰	

۱۱	فراب
۹	صفانیکو
۱۴	مهام شرق
۳۴	مجموع





ردیف	مناطق	پیمانکار	سهمیه طرح اقتصادی	تعداد کنتورهای تحویل شده از محل قراردادهای سابا	تعداد کنتور نصب شده هفته گذشته	تعداد کنتور نصب شده تا هفته گذشته	تعداد کنتور نصب شده تاکنون	تعداد کنتور باقیمانده	درصد انجام شده
۲۱	شهرستان اصفهان	مهام شرق	۱۱،۹۲۱	۳۷۵۰	۰	۲۵۹۱	۲۵۹۱	۹،۳۳۰	۲۲
۲۲	چهارمحال بختیاری		۵،۵۴۰	۱۹۵۰	۲۵۳	۱۱۹۷	۱۴۵۰	۴،۰۹۰	۲۶
۲۳	ایلام		۴۷۳۲	۱۰۹۰	۰	۱۰۶۰	۱۰۶۰	۳،۶۷۲	۲۲
۲۴	مشهد		۶،۳۲۸	۱۵۴۴۹	۱۵۳	۱۳۹۴۱	۱۴۰۹۴	۰	۲۲۳
۲۵	خراسان رضوی		۱۰،۰۸۷	۷۱۱۰	۹۶	۵۰۵۴	۵۱۵۰	۴،۹۳۷	۵۱
۲۶	خراسان شمالی		۳،۱۹۲	۲۶۰۰	۱	۲۵۴۹	۲۵۵۰	۶۴۲	۸۰
۲۷	خراسان جنوبی		۳،۹۶۳	۲۱۰۰	۴۳۷	۱۳۶۳	۱۸۰۰	۲،۱۶۳	۴۵
۲۸	سمنان		۷،۸۸۴	۵۰۰۰	۲۳۸	۴۱۸۸	۴۴۲۶	۳،۴۵۸	۵۶
۲۹	اهواز		۵،۱۲۲	۳۹۶۵	۳۲	۳۲۹۹	۳۳۳۱	۱،۷۹۱	۶۵
۳۰	لرستان		۹،۳۵۰	۸۲۵۰	۰	۸۰۸۶	۸۰۸۶	۱،۲۶۴	۸۶
۳۱	خوزستان		۱۱،۲۹۴	۱۰۰۰	۰	۹۹۹	۹۹۹	۱۰،۲۹۵	۹
۳۲	گلستان		۹،۴۲۷	۵۲۱۴	۷۸	۴۱۹۰	۴۲۶۸	۵،۱۵۹	۴۵
۳۳	کرمانشاه		۸،۹۳۴	۳۴۰۰	۴۷۵	۲۵۳۵	۳۰۱۰	۵،۹۲۴	۳۴
۳۴	کهگیلویه و بویراحمد		۳،۲۱۴	۱۱۰۰	۰	۱۰۱۵	۱۰۱۵	۲،۱۹۹	۳۲
	جمع		۳۹۸۹۴۶	۱۳۲۰۳۷	۹۸۴۴۰	۵۲۶۴	۱۰۳۷۰۴	۲۹۵،۲۴۲	۲۶

۱۱	فراب
۹	صفانیکو
۱۴	مهام شرق
۳۴	مجموع



*کنتورهای مازاد از محل منابع داخلی شرکت ها تامین شده است.



پیشرفت نصب کنتورهای هوشمند فهام بر روی چاه های کشاورزی

۱۱	فراب
۹	صفانیکو
۱۴	مهام شرق
۳۴	مجموع



مناطق فعال - ۳۴ شرکت



ادامه

۲۱ اسفند ۹۵

ردیف	مناطق	پیمانکار	تعداد چاه های کشاورزی	تعداد کنتور نصب شده تا کنون	درصد انجام شده
۱	تهران بزرگ	صفانیکو	۱۴۰	۱۲۰	۸۶
۲	تهران	صفانیکو	۱۸۶۰	۵۷۲	۳۱
۳	البرز	صفانیکو	۵۰۰	۳۵۸	۷۲
۴	قم	صفانیکو	۸۰۰	۳۷۸	۴۷
۵	غرب مازندران	صفانیکو	۱۰۰	۲۶۶	۲۶۶
۶	استان مازندران	صفانیکو	۸۰۰	۵۸۱	۷۳
۷	استان اصفهان	صفانیکو	۳۴۵۰	۴۴۰	۱۳
۸	گیلان	صفانیکو	۱۰۰۰	۹۲۶	۹۳
۹	مرکزی	صفانیکو	۱۵۰۰	۷۳۳	۴۹
۱۰	آذربایجان غربی	فراب	۵۰۰۰	۰	۰
۱۱	زنجان	فراب	۱۴۰۰	۰	۰
۱۲	شهرستان تبریز	فراب	۴۵۰	۲	۰
۱۳	اردبیل	فراب	۱۰۰۰	۰	۰
۱۴	استان قزوین	فراب	۳۰۰۰	۵۴۵	۱۸
۱۵	همدان	فراب	۲۴۰۰	۳۳۰	۱۴
۱۶	بوشهر	فراب	۱۵۰۰	۰	۰
۱۷	شهرستان شیراز	فراب	۲۵۰۰	۰	۰
۱۸	فارس	فراب	۴۵۰۰	۰	۰
۱۹	جنوب کرمان	فراب	۳۶۵۰	۷۲۴	۲۰
۲۰	یزد	فراب	۸۰۰	۷۷۴	۹۷

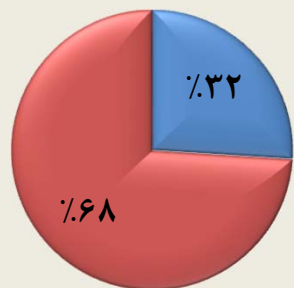


پیشرفت نصب کنتورهای هوشمند فهام بر روی چاه های کشاورزی

۱۱	فراب
۹	صفانیکو
۱۴	مهام شرق
۳۴	مجموع



مناطق فعال - ۳۴ شرکت



■ درصد انجام شده
■ درصد باقیمانده

ردیف	مناطق	پیمانکار	تعداد چاه های کشاورزی	تعداد کنتور نصب شده تا کنون	درصد انجام شده
۲۱	شهرستان اصفهان	مهام شرق	۱۵۵۰	۱۳۴۶	۸۷
۲۲	چهارمحال بختیاری	مهام شرق	۸۰۰	۱۰۳	۱۳
۲۳	ایلام	مهام شرق	۴۰۰	۰	۰
۲۴	مشهد	مهام شرق	۳۰۰	۲۹۹	۱۰۰
۲۵	خراسان رضوی	مهام شرق	۲۷۰۰	۱۰۰	۴
۲۶	خراسان شمالی	مهام شرق	۸۰۰	۸۵۳	۱۰۷
۲۷	خراسان جنوبی	مهام شرق	۶۰۰	۴۲۳	۷۱
۲۸	سمنان	مهام شرق	۱۲۰۰	۲۳۷	۲۰
۲۹	اهواز	مهام شرق	۱۴۰	۴۶	۳۳
۳۰	لرستان	مهام شرق	۸۰۰	۳۳۰۰	۴۱۳
۳۱	خوزستان	مهام شرق	۸۶۰	۸۸۵	۱۰۳
۳۲	گلستان	مهام شرق	۱۰۰۰	۵۸۴	۵۸
۳۳	کرمانشاه	مهام شرق	۱۱۰۰	۵۱۳	۴۷
۳۴	کهگیلویه و بویراحمد	مهام شرق	۳۰۰	۲۰۰	۶۷
جمع			۴۸۹۰۰	۱۵۶۳۸	۳۲