



گزارش شورای **برق**

سازمان انرژی‌های تجدیدپذیر و بهره‌وری
انرژی برق (ساتبا)

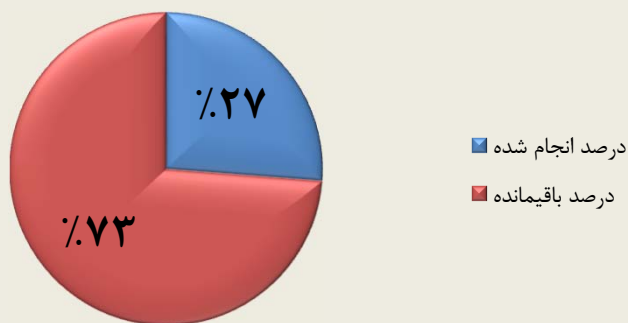
تاریخ بروزرسانی: ۱۳۹۶/۰۱/۲۶

میزان نصب کنتورهای دیماندی (به غیر از ۱۴۰۰۰ کنتور تکفاز تجاری و خانگی نصب شده)

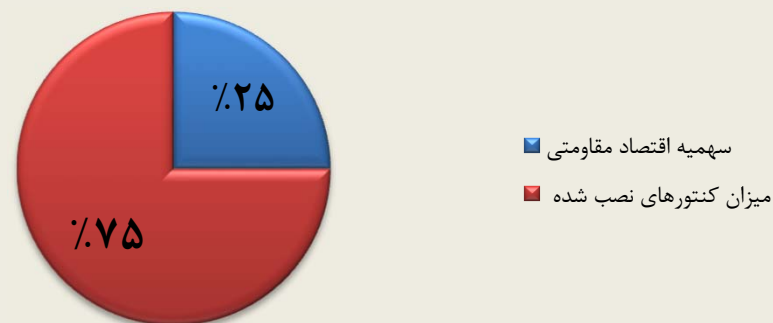


تعداد کنتورهای نصب شده تاکنون	۱۱۳۶۹۶ کنتور
جمع کنتورهای تحویلی	۱۴۵۷۸۳ دستگاه
مناطق فعال	۳۶ شرکت
مناطق که در هفته گذشته فعال شده اند	استان های هرمزگان و سیستان و بلوچستان
تعداد کنتورهای نصب شده بر روی چاه های کشاورزی	۱۹۴۶۲ کنتور
نقدینگی مورد نیاز	ماهانه ۳۵ میلیارد تومان

مناطق فعال - ۳۶ شرکت



کل مناطق



میزان دستیابی به اهداف اقتصاد مقاومتی



سازمان انرژی‌های اتمی، برق و نیرو
سازمان انرژی‌های اتمی، برق و نیرو

شرکت های پیمانکار			تعداد شرکت های توزیع نیروی برق	میزان دستیابی به اهداف اقتصاد مقاومتی
فراب	صفانیکو	مهام شرق		
-	-	شهرستان مشهد (۲۲۵٪)	۱	۱۰۰٪
-	البرز (۵۸٪) قم (۵۸٪)	لرستان (۸۶٪) - خراسان شمالی (۸۱٪) - شهرستان اهواز (۶۵٪) - سمنان (۵۷٪) - خراسان رضوی (۶۸٪) - خراسان جنوبی (۵۳٪)	۸	بالای ۵۰٪
زنجان (۳۷٪) - بوشهر (۳۹٪) - همدان (۳۰٪)	تهران بزرگ (۳۲٪)	گلستان (۴۷٪) - کهگیلویه و بویراحمد (۳۲٪) - کرمانشاه (۳۴٪)	۷	بین ۳۰٪ تا ۵۰٪
یزد (۲۳٪) - استان قزوین (۲۱٪) - اردبیل (۱۷٪) - جنوب کرمان (۱۰٪)	غرب مازندران (۱۴٪) - استان تهران (۱۸٪) - گیلان (۱۷٪)	چهارمحال و بختیاری (۲۷٪) - شهرستان اصفهان (۲۲٪) - ایلام (۲۳٪)	۱۰	بین ۱۰٪ تا ۳۰٪
شهرستان تبریز (۳٪) - آذربایجان غربی (۵٪) - فارس (۲٪) - شهرستان شیراز (۲٪) - هرمزگان (۱٪)	استان مازندران (۶٪) - مرکزی (۸٪) - استان اصفهان (۶٪)	استان خوزستان (۹٪) سیستان و بلوچستان (۰٪)	۱۰	بین ۰ تا ۱۰٪
۱۲ شرکت	۹ شرکت	۱۵ شرکت	۳۶ شرکت	جمع

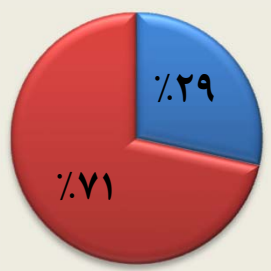


مهام شرق



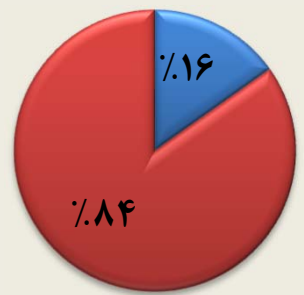
■ درصد انجام شده
■ درصد باقیمانده

صفانیکو



■ درصد انجام شده
■ درصد باقیمانده

فراب



■ درصد انجام شده
■ درصد باقیمانده

۲۶ فروردین ۹۶

شرکت پیمانکار: مهام شرق - ۱۵ شرکت توزیع		
سهمیه طرح اقتصاد مقاومتی	تعداد کنتور نصب شده تاکنون	تعداد کنتور باقیمانده
۱۰۸,۷۷۳	۵۶۵۲۵	۵۲۲۴۸
شرکت های توزیع نیروی برق مشهد، اهواز، خراسان رضوی، شهرستان اصفهان، خراسان شمالی، خراسان جنوبی، لرستان، سمنان، گلستان، کرمانشاه، خوزستان، چهارمحال بختیاری، کهگیلویه و بویراحمد، ایلام، سیستان و بلوچستان		
-		

شرکت پیمانکار: صفانیکو - ۱۰ شرکت توزیع		
سهمیه طرح اقتصاد مقاومتی	تعداد کنتور نصب شده تاکنون	تعداد کنتور باقیمانده
۱۴۲۲۶۶	۴۱۲۲۸	۱۰۱۰۳۸
شرکت های توزیع نیروی برق تهران بزرگ، البرز، استان تهران، قم، استان مازندران، غرب مازندران، استان اصفهان، گیلان، مرکزی		
شرکت توزیع آذربایجان شرقی ۱۰۰٪ نصب باقیمانده است.		

شرکت پیمانکار: فراب - ۱۴ شرکت توزیع		
سهمیه طرح اقتصاد مقاومتی	تعداد کنتور نصب شده تاکنون	تعداد کنتور باقیمانده
۹۹۰۴۷	۱۵۹۴۳	۸۳۱۰۴
شرکت های توزیع نیروی برق زنجان، بوشهر و همدان، شهرستان تبریز، قزوین، آذربایجان غربی، اردبیل، یزد، فارس، جنوب استان کرمان، شهرستان شیراز، هرمزگان		
شرکت های توزیع نیروی برق کردستان، شمال استان کرمان ۱۰۰٪ نصب باقیمانده است.		

ردیف	مناطق	پیمانکار	سهامیه اقتصاد مقاومتی	کنتورهای تحویل شده از محل قراردادهای سابا	کنتور نصب شده تا هفته گذشته	کنتور نصب شده هفته گذشته	کنتور نصب شده تاکنون	کنتور باقیمانده	درصد انجام شده
۱	تهران بزرگ	صفاینکو	۵۱،۵۵۸	۱۸۷۸۰	۱۶۶۶۰	۰	۱۶۶۶۰	۳۴،۸۹۸	۳۲
۲	تهران		۳۸،۲۹۲	۱۰۰۰۰	۶۹۰۹	۱۶۸	۷۰۷۷	۳۱،۲۱۵	۱۸
۳	البرز		۱۱،۰۳۱	۹۷۰۵	۶۰۵۹	۳۷۵	۶۴۳۴	۴،۵۹۷	۵۸
۴	قم		۸،۶۹۴	۵۷۶۰	۵۰۴۴	۰	۵۰۴۴	۳،۶۵۰	۵۸
۵	غرب مازندران		۷۱۲۶	۱۰۰۰	۱۰۰۰	۰	۱۰۰۰	۶،۱۲۶	۱۴
۶	استان مازندران		۱۳،۶۲۹	۱۰۰۰	۸۸۰	۰	۸۸۰	۱۲،۷۴۹	۶
۷	استان اصفهان		۲۳۸۱۹	۵۰۹۸	۱۲۵۰	۱۵۰	۱۴۰۰	۲۲،۴۱۹	۶
۸	گیلان		۹۵۵۹	۱۰۰۰	۱۶۰۵	۰	۱۶۰۵	۷،۹۵۴	۱۷
۹	مرکزی		۱۳۴۰۰	۱۵۰۰	۱۰۷۵	۵۳	۱۱۲۸	۱۲،۲۷۲	۸
۱۰	آذربایجان غربی	فراپ	۱۱۸۰۳	۱۳۰۰	۳۵۰	۲۴۷	۵۹۷	۱۱،۲۰۶	۵
۱۱	زنجان		۶،۶۹۴	۳۲۳۷	۲۵۰۹	۰	۲۵۰۹	۴،۱۸۵	۳۷
۱۲	شهرستان تبریز		۸۳۷۴	۹۶۷	۲۲۴	۰	۲۲۴	۸،۱۵۰	۳
۱۳	اردبیل		۴۸۱۴	۱۹۹۷	۷۹۸	۰	۷۹۸	۴،۰۱۶	۱۷
۱۴	استان قزوین		۸۷۱۸	۱۸۰۰	۱۸۵۹	۰	۱۸۵۹	۶،۸۵۹	۲۱
۱۵	همدان		۱۲،۸۹۴	۴۸۹۰	۳۷۸۳	۴۵	۳۸۲۸	۹،۰۶۶	۳۰
۱۶	بوشهر		۶،۰۵۲	۳۲۵۰	۲۲۷۹	۹۷	۲۳۷۶	۳،۶۷۶	۳۹
۱۷	استان هرمزگان		۱۰،۹۰۲	۲۲۰۰	۰	۱۰۴	۱۰۴	۱۰،۷۹۸	۱
۱۸	شهرستان شیراز		۲۰،۱۴۵	۶۵۰	۳۳۱	۰	۳۳۱	۱۹،۸۱۴	۲
۱۹	فارس		۲۳۴۲۳	۲۲۵۰	۴۴۰	۵۰	۴۹۰	۲۲،۹۳۳	۲
۲۰	جنوب کرمان		۹۹۶۲	۹۹۷	۹۹۴	۰	۹۹۴	۸،۹۶۸	۱۰
۲۱	یزد	۷۹۷۱	۲۸۰۰	۱۶۳۸	۱۹۵	۱۸۳۳	۶،۱۳۸	۲۳	
مجموع		۳۶							



۱۲	فراب
۹	صفانیکو
۱۵	مهام شرق
۳۶	مجموع

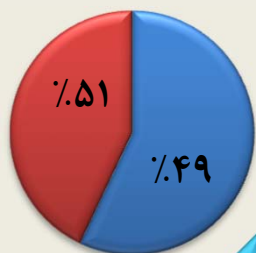
ردیف	مناطق	پیمانکار	سهامیه طرح اقتصادی	کنتورهای تحویل شده از محل قراردادهای سابا	کنتور نصب شده تا هفته گذشته	کنتور نصب شده هفته گذشته	کنتور نصب شده تاکنون	کنتور باقیمانده	درصد انجام شده
۲۲	سیستان و بلوچستان	مهام شرق	۷۷۸۵	۱۰۰۰	۰	۷	۷	۷۷۷۸	۰
۲۳	شهرستان اصفهان		۱۱,۹۲۱	۳۷۵۰	۲۶۰۰	۰	۲۶۰۰	۹,۳۲۱	۲۲
۲۴	چهارمحال بختیاری		۵,۵۴۰	۱۹۵۰	۱۴۹۰	۰	۱۴۹۰	۴,۰۵۰	۲۷
۲۵	ایلام		۴۷۳۲	۱۳۹۷	۱۰۶۵	۰	۱۰۶۵	۳,۶۶۷	۲۳
۲۶	مشهد		۶,۳۲۸	۱۵۴۴۹	۱۴۱۹۵	۵۰	۱۴۲۴۵	۰	۲۲۵
۲۷	خراسان رضوی		۱۰,۰۸۷	۷۱۱۰	۶۸۶۰	۰	۶۸۶۰	۳,۲۲۷	۶۸
۲۸	خراسان شمالی		۳,۱۹۲	۲۶۰۰	۲۶۰۰	۰	۲۶۰۰	۵۹۲	۸۱
۲۹	خراسان جنوبی		۳,۹۶۳	۲۱۰۰	۲۰۸۵	۰	۲۰۸۵	۱,۸۷۸	۵۳
۳۰	سمنان		۷,۸۸۴	۵۰۰۰	۴۴۷۷	۰	۴۴۷۷	۳,۴۰۷	۵۷
۳۱	اهواز		۵,۱۲۲	۳۹۶۵	۳۳۳۹	۰	۳۳۳۹	۱,۷۸۳	۶۵
۳۲	لرستان		۹,۳۵۰	۸۲۵۰	۸۰۸۶	۰	۸۰۸۶	۱,۲۶۴	۸۶
۳۳	خوزستان		۱۱,۲۹۴	۲۰۰۰	۹۹۹	۰	۹۹۹	۱۰,۲۹۵	۹
۳۴	گلستان		۹,۴۲۷	۶۲۲۱	۴۳۶۵	۶۴	۴۴۲۹	۵,۰۶۲	۴۷
۳۵	کرمانشاه		۸,۹۳۴	۳۴۰۰	۳۰۲۰	۳۰	۳۰۵۰	۵,۹۱۴	۳۴
۳۶	کهگیلویه و بویراحمد		۳,۲۱۴	۱۴۱۰	۱۰۱۷	۱۷۶	۱۱۹۳	۲,۰۲۱	۳۷
	جمع			۴۱۷,۶۳۳	۱۴۵۷۸۳	۱۱۱۸۸۵	۱۸۱۱	۱۱۳۶۹۶	۲۹۶,۲۵۳

پیشرفت نصب کنتورهای هوشمند فهام بر روی چاه های کشاورزی

۷	فراب
۹	صفانیکو
۱۴	مهام شرق
۳۰	مجموع



مناطق فعال - ۳۰ شرکت



■ درصد انجام شده
■ درصد باقیمانده

ادامه

۲۶ فروردین ۹۶

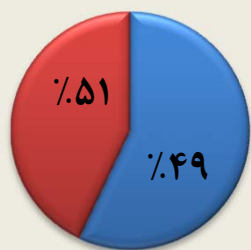
ردیف	مناطق	پیمانکار	تعداد چاه های کشاورزی	تعداد کنتور نصب شده تا کنون	درصد انجام شده
۱	تهران بزرگ	صفانیکو	۱۴۰	۱۲۰	۸۶
۲	تهران	صفانیکو	۱۸۶۰	۶۳۳	۳۴
۳	البرز	صفانیکو	۵۰۰	۴۲۴	۸۵
۴	قم	صفانیکو	۸۰۰	۴۰۱	۵۰
۵	غرب مازندران	صفانیکو	۱۰۰	۲۶۶	۲۶۶
۶	استان مازندران	صفانیکو	۸۰۰	۵۸۱	۷۳
۷	استان اصفهان	صفانیکو	۳۴۵۰	۱۲۷۰	۳۷
۸	گیلان	صفانیکو	۱۰۰۰	۹۲۶	۹۳
۹	مرکزی	صفانیکو	۱۵۰۰	۷۳۳	۴۹
۱۰	شهرستان تبریز	فراب	۴۵۰	۴	۱
۱۱	استان قزوین	فراب	۳۰۰۰	۷۶۵	۲۶
۱۲	همدان	فراب	۲۴۰۰	۸۰۳	۳۳
۱۳	استان هرمزگان	فراب	۲۰۰۰	۲۱	۱
۱۴	فارس	فراب	۴۵۰۰	۲۰۰	۴
۱۵	جنوب کرمان	فراب	۳۶۵۰	۹۹۴	۲۷
۱۶	یزد	فراب	۸۰۰	۸۱۵	۱۰۲

پیشرفت نصب کنتورهای هوشمند فهام بر روی چاه های کشاورزی

۷	فرااب
۹	صفانیکو
۱۴	مهام شرق
۳۰	مجموع



مناطق فعال - ۳۰ شرکت



■ درصد انجام شده
■ درصد باقیمانده

ردیف	مناطق	پیمانکار	تعداد چاه های کشاورزی	تعداد کنتور نصب شده تا کنون	درصد انجام شده
۱۷	شهرستان اصفهان	مهام شرق	۱۵۵۰	۱۳۴۶	۸۷
۱۸	چهارمحال بختیاری	مهام شرق	۸۰۰	۱۰۳	۱۳
۱۹	ایلام	مهام شرق	۴۰۰	۳۷	۹
۲۰	مشهد	مهام شرق	۳۰۰	۴۰۰	۱۳۳
۲۱	خراسان رضوی	مهام شرق	۲۷۰۰	۳۶۵	۱۴
۲۲	خراسان شمالی	مهام شرق	۸۰۰	۸۷۱	۱۰۹
۲۳	خراسان جنوبی	مهام شرق	۶۰۰	۶۳۳	۱۰۶
۲۴	سمنان	مهام شرق	۱۲۰۰	۹۴۷	۷۹
۲۵	اهواز	مهام شرق	۱۴۰	۴۶	۳۳
۲۶	لرستان	مهام شرق	۸۰۰	۳۳۰۰	۴۱۳
۲۷	خوزستان	مهام شرق	۸۶۰	۸۸۵	۱۰۳
۲۸	گلستان	مهام شرق	۱۰۰۰	۶۷۱	۶۷
۲۹	کرمانشاه	مهام شرق	۱۱۰۰	۷۰۲	۶۴
۳۰	کهگیلویه و بویراحمد	مهام شرق	۳۰۰	۲۰۰	۶۷
	جمع		۳۹۵۰۰	۱۹۴۶۲	۴۹