




 سازمان انرژی‌های تجدیدپذیر و بهره‌وری انرژی برق (ساتبا)  
 وزارت نیرو




**گزارش شورای برق**  
**سازمان انرژی‌های تجدیدپذیر و بهره‌وری انرژی برق (ساتبا)**  
**تاریخ بروزرسانی: ۱۳۹۶/۰۳/۲۷**


 سازمان انرژی‌های تجدیدپذیر و بهره‌وری انرژی برق (ساتبا)  
 وزارت نیرو

**میزان نصب کنتورهای دیماندی (به غیر از ۱۴۰۰۰ کنتور تکناز تجاری و خانگی نصب شده)**

۱۳۶۶۲۸

دو هفته گذشته

۱۳۸۸۲۱

هفته گذشته

۱۴۲۵۶۸


هفته جاری - میزان نصب شده و تحویلی به شرکت های توزیع

۱۶۵۵۳۰

دستگاه

تعداد کنتورهای نصب شده تاکنون	۱۴۲۵۶۸ کنتور
جمع کنتورهای تحویلی	۱۶۵۵۳۰ دستگاه
مناطق فعال	۳۹ شرکت
مناطق که در هفته گذشته فعال شده اند	-
تعداد کنتورهای نصب شده بر روی چاه های کشاورزی	۲۹۰۹۳ کنتور
نقدینگی مورد نیاز	ماهانه ۳۵ میلیارد تومان

مناطق فعال - ۳۹ شرکت




درصد انجام شده ■ %۳۲

درصد باقیمانده ■ %۶۸

۲


 <b>میزان دستیابی به اهداف اقتصاد مقاومتی</b> شرکت های پیمانکار				
فراب	صفانیکو	مهام شرق	تعداد شرکت های توزیع نیروی برق	میزان دستیابی به اهداف اقتصاد مقاومتی
-	-	شهرستان مشهد (۲۲۹٪)	۱	۱۰۰٪
همدان (۵۴٪)	البرز (۷۲٪) قم (۶۴٪)	لرستان (۸۶٪) - خراسان شمالی (۸۵٪) شهرستان اهواز (۶۹٪) - سمنان (۶۰٪) خراسان رضوی (۷۳٪) خراسان جنوبی (۵۳٪) - گلستان (۵۴٪)	۱۰	بالای ۵۰٪
زنجان (۴۴٪) - بوشهر (۴۵٪) یزد (۴۰٪) استان قزوین (۳۳٪)	تهران بزرگ (۳۵٪)	کهگیلویه و بویراحمد (۳۷٪) کرمانشاه (۳۶٪) چهارمحال و بختیاری (۳۵٪)	۸	بین ۳۰٪ تا ۵۰٪
اردبیل (۱۸٪) جنوب کرمان (۲۶٪) آذربایجان غربی (۲۲٪) کردستان (۱۳٪) شهرستان تبریز (۱۰٪) شمال کرمان (۱۱٪)	غرب مازندران (۱۴٪) استان تهران (۲۳٪) گیلان (۱۷٪) مرکزی (۱۰٪) استان اصفهان (۱۹٪) آذربایجان شرقی (۱۱٪)	شهرستان اصفهان (۲۵٪) ایلام (۲۳٪) سیستان و بلوچستان (۱۴٪) استان خوزستان (۱۱٪)	۱۶	بین ۱۰٪ تا ۳۰٪
فارس (۹٪) شهرستان شیراز (۳٪) هرمزگان (۸٪)	استان مازندران (۶٪)		۴	بین ۰ تا ۱۰٪
<b>۱۴ شرکت</b>	<b>۱۰ شرکت</b>	<b>۱۵ شرکت</b>	<b>۳۹ شرکت</b>	<b>جمع</b>

**مهام شرق**



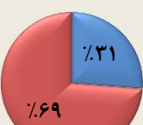
درصد انجام شده: ۴۴٪  
درصد باقیمانده: ۵۶٪

**صفانیکو**



درصد انجام شده: ۳۶٪  
درصد باقیمانده: ۶۴٪

**فراب**



درصد انجام شده: ۳۱٪  
درصد باقیمانده: ۶۹٪

شرکت پیمانکار: مهام شرق - ۱۵ شرکت توزیع		
سهمیه طرح اقتصاد مقاومتی	تعداد کنتور نصب شده تاکنون	تعداد کنتور باقیمانده
۱۰۸,۷۷۳	۶,۰۹۰۸	۴۷,۸۶۵
شرکت های توزیع نیروی برق مشهد، اهواز، خراسان رضوی، شهرستان اصفهان، خراسان شمالی، خراسان جنوبی، لرستان، سمنان، گلستان، کرمانشاه، خوزستان، چهارمحال بختیاری، کهگیلویه و بویراحمد، ایلام، سیستان و بلوچستان		
-		
شرکت پیمانکار: صفانیکو - ۱۰ شرکت توزیع		
سهمیه طرح اقتصاد مقاومتی	تعداد کنتور نصب شده تاکنون	تعداد کنتور باقیمانده
۱۴۲,۲۶۶	۵۰,۷۷۹	۹۱,۴۸۷
شرکت های توزیع نیروی برق تهران بزرگ، البرز، استان تهران، قم، استان مازندران، غرب مازندران، استان اصفهان، گیلان، مرکزی، آذربایجان شرقی		
-		
شرکت پیمانکار: فراب - ۱۴ شرکت توزیع		
سهمیه طرح اقتصاد مقاومتی	تعداد کنتور نصب شده تاکنون	تعداد کنتور باقیمانده
۹۹,۰۴۷	۳۰,۸۸۱	۶۸,۱۶۶
شرکت های توزیع نیروی برق زنجان، بوشهر و همدان، شهرستان تبریز، قزوین، آذربایجان غربی، اردبیل، یزد، فارس، جنوب استان کرمان، شهرستان شیراز، هرمزگان، کردستان، شمال استان کرمان		
-		

ردیف	مناطق	بیماتکار	سهمیه اقتصاد مقاومتی	کنتورهای تحویل شده از محل قراردادهای سابا	کنتور نصب شده تا هفته گذشته	کنتور نصب شده هفته گذشته	کنتور نصب شده تاکنون	درصد انجام شده	بار تحت کنترل (KW)
۱	تهران بزرگ	صفابنکو	۵۱،۵۵۸	۲۰،۴۸۰	۱۸،۰۰۷	۰	۱۸،۰۰۷	۳۵	۱۹۸۰۷۷۰
۲	تهران		۳۸،۲۹۲	۱۰،۰۰۰	۸۵۲۹	۱۶۱	۸۶۹۰	۲۳	۹۵۵۹۰۰
۳	البرز		۱۱،۰۳۱	۹۷۰۵	۷۹۵۸	۰	۷۹۵۸	۷۲	۸۷۵۳۸۰
۴	قم		۸،۶۹۴	۵۷۶۰	۵۵۷۱	۰	۵۵۷۱	۶۴	۶۱۲۸۱۰
۵	غوب مازندران		۷۱۲۶	۱۰۰۰	۱۰۰۰	۰	۱۰۰۰	۱۴	۱۱۰۰۰۰
۶	استان مازندران		۱۳،۶۲۹	۱۰۰۰	۸۸۰	۰	۸۸۰	۶	۹۶۸۰۰
۷	استان اصفهان*		۲۳،۸۱۹	۵۷۳۰	۲۶۰۰	۲۰۰۰	۴۶۰۰	۱۹	۵۰۶۰۰۰
۸	گیلان		۹۵۵۹	۱۰۰۰	۱۶۰۵	۰	۱۶۰۵	۱۷	۱۷۶۵۵۰
۹	مرکزی		۱۳۴۰۰	۱۴۶۰	۱۳۸۷	۰	۱۳۸۷	۱۰	۱۵۲۵۷۰
۱۰	آذربایجان شرقی*		۹۴۰۹	۲۰۲۰	۹۶۳	۱۱۸	۲۴۹۷	۱۱	۱۱۸۹۱۰
۱۱	آذربایجان غربی	۱۱۸۰۳	۳۳۰۰	۲۴۹۷	۱۰۶	۲۴۹۷	۲۲	۲۸۶۳۳۰	
۱۲	زنجان	۶،۶۹۴	۳۲۲۳	۲۹۱۷	۵۳	۲۹۱۷	۴۴	۳۲۶۷۰۰	
۱۳	شهرستان تبریز	۸۳۷۴	۹۸۲	۸۰۸	۵۴	۸۰۸	۱۰	۹۴۸۲۰	
۱۴	اردبیل	۴۸۱۴	۲۴۹۹	۸۵۹	۲۴	۸۵۹	۱۸	۹۷۱۳۰	
۱۵	استان قزوین	۸۷۱۸	۲۹۹۴	۲۸۵۰	۰	۲۸۵۰	۳۳	۳۱۳۵۰۰	
۱۶	همدان	۱۲،۸۹۴	۷۷۹۷	۶۶۷۳	۳۰۹	۶۶۷۳	۵۴	۷۶۸۰۲۰	
۱۷	بوشهر	۶،۰۵۲	۲۹۴۸	۲۷۳۸	۱۱	۲۷۳۸	۴۵	۳۰۲۳۹۰	
۱۸	استان هرمزگان*	۱۰،۹۰۲	۲۲۰۰	۸۲۸	۰	۸۲۸	۸	۹۱۰۸۰	
۱۹	شهرستان شیراز	۲۰،۱۴۵	۶۵۰	۵۲۹	۰	۵۲۹	۳	۵۸۱۹۰	
۲۰	کردستان	۵۷۱۷	۹۹۷	۷۴۲	۰	۷۴۲	۱۳	۸۱۶۲۰	
۲۱	فارس*	۲۳۴۲۳	۲۲۵۰	۱۹۶۰	۱۵۵	۱۹۶۰	۹	۲۳۲۶۵۰	
۲۲	شمال کرمان	۸۷۲۵	۹۹۷	۴۸۷	۴۴۳	۴۸۷	۱۱	۱۰۲۳۰۰	
۲۳	جنوب کرمان	۹۹۶۲	۲۹۹۷	۲۵۳۳	۸۹	۲۵۳۳	۲۶	۲۸۸۴۲۰	
۲۴	یزد*	۷۹۷۱	۳۹۹۶	۳۲۱۶	۰	۳۲۱۶	۴۰	۴۰۷۵۵	

ردیف	مناطق	بیماتکار	سهمیه طرح اقتصاد مقاومتی	کنتورهای تحویل شده از محل قراردادهای سابا	کنتور نصب شده تا هفته گذشته	کنتور نصب شده هفته گذشته	کنتور نصب شده تاکنون	درصد انجام شده	بار تحت کنترل (KW)
۲۵	شهرستان اصفهان	مجموع شرق	۱۱،۹۲۱	۵۷۳۰	۳۰۳۸	۰	۳۰۳۸	۲۵	۳۳۴۱۸۰
۲۶	چهارمحال بختیاری		۵،۵۴۰	۲۳۰۰	۱۹۳۱	۰	۱۹۳۱	۳۵	۲۱۲۴۱۰
۲۷	ایلام		۴۷۳۲	۱۳۹۷	۱۰۹۰	۰	۱۰۹۰	۲۳	۱۱۹۹۰۰
۲۸	سیستان و بلوچستان		۷۷۸۵	۱۰۹۰	۹۲۲	۱۶۸	۱۶۸	۱۴	۱۱۹۹۰۰
۲۹	مشهد		۶،۳۲۸	۱۵۹۴۹	۱۴۴۶۹	۰	۱۴۴۶۹	۲۲۹	۱۵۹۱۵۹۰
۳۰	خراسان رضوی		۱۰،۰۸۷	۷۱۱۰	۷۳۵۰	۰	۷۳۵۰	۷۳	۸۰۸۵۰۰
۳۱	خراسان شمالی		۳،۱۹۲	۳۱۹۳	۲۷۲۵	۰	۲۷۲۵	۸۵	۲۹۹۷۵۰
۳۲	خراسان جنوبی		۳،۹۶۳	۲۱۰۰	۲۰۹۵	۰	۲۰۹۵	۵۳	۲۳۰۴۵۰
۳۳	سمنان		۷،۸۸۴	۵۲۳۰	۴۶۹۴	۰	۴۶۹۴	۶۰	۵۱۶۳۴۰
۳۴	اهواز		۵،۱۲۲	۳۹۶۵	۳۵۵۲	۰	۳۵۵۲	۶۹	۳۹۰۷۲۰
۳۵	لرستان		۹،۳۵۰	۸۲۵۰	۸۰۸۶	۰	۸۰۸۶	۸۶	۸۸۹۴۶۰
۳۶	خوزستان		۱۱،۲۹۴	۲۲۰۰	۱۲۲۲	۵۶	۱۲۲۲	۱۱	۱۴۰۵۸۰
۳۷	گلستان		۹،۴۲۷	۶۲۲۱	۵۱۲۷	۰	۵۱۲۷	۵۴	۵۶۳۹۷۰
۳۸	کرمانشاه		۸،۹۳۴	۳۴۰۰	۳۱۹۰	۰	۳۱۹۰	۳۶	۳۵۰۹۰۰
۳۹	کهگیلویه و بویراحمد		۳،۲۱۴	۱۴۱۰	۱۱۹۳	۰	۱۱۹۳	۳۷	۱۳۱۲۳۰
جمع			۴۴۱،۴۸۴	۱۶۵۵۳۰	۱۳۸۸۲۱	۳۷۴۷	۱۴۲۵۶۸	۲۲	۱۵۶۸۲۴۸۰

\*کنتورهای مازاد از محل منابع داخلی شرکت ها تامین شده است.

