



 سازمان انرژی‌های تجدیدپذیر و بهره‌وری انرژی برق (ساتبا)


گزارش شورای برق

سازمان انرژی‌های تجدیدپذیر و بهره‌وری انرژی برق (ساتبا)

تاریخ بروزرسانی: ۱۳۹۶/۰۴/۳۱

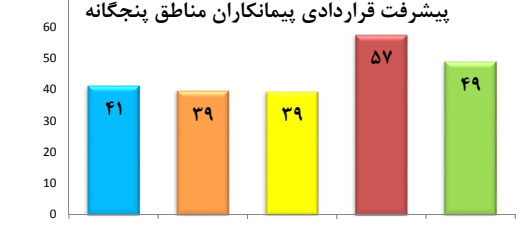

 سازمان انرژی‌های تجدیدپذیر و بهره‌وری انرژی برق (ساتبا)

میزان نصب کنتورهای دیماندی (به غیر از ۱۴۰۰۰ کنتور تکفاز تجاری و خانگی نصب شده)




تعداد کنتورهای نصب شده تاکنون	۱۴۷۲۲۷ کنتور
جمع کنتورهای تحویلی	۱۶۶۳۹۳ دستگاه
مناطق فعال	۳۹ شرکت
مناطق که در هفته گذشته فعال شده اند	-
تعداد کنتورهای نصب شده بر روی چاه های کشاورزی	۳۰۹۹۱ کنتور
نقدینگی مورد نیاز	ماهانه ۳۵ میلیارد تومان

بیشرفت قراردادی پیمانکاران مناطق پنجگانه



مناطق	بیشرفت قراردادی
توزیع زنجان (فراب)	۴۱
توزیع بوشهر (فراب)	۳۹
توزیع تهران بزرگ (صفائیکو)	۳۹
توزیع مشهد (مهام شرق)	۵۷
توزیع اهواز (مهام شرق)	۴۹

مناطق فعال - ۳۹ شرکت



وضعیت	درصد
درصد انجام شده	۳۳٪
درصد باقیمانده	۶۷٪

میزان دستیابی به اهداف اقتصاد مقاومتی				
شرکت های پیمانکار			تعداد شرکت های توزیع نیروی برق	میزان دستیابی به اهداف اقتصاد مقاومتی
فراب	صفانیکو	مهام شرق		
-	-	شهرستان مشهد (۲۳۴٪)	۱	۱۰۰٪
همدان (۵۵٪)	البرز (۷۲٪) قم (۶۵٪)	لرستان (۸۶٪) - خراسان شمالی (۸۵٪) - شهرستان اهواز (۶۹٪) - سمنان (۶۰٪) - خراسان رضوی (۷۳٪) - خراسان جنوبی (۵۶٪) - گلستان (۵۵٪)	۱۰	بالای ۵۰٪
زنجان (۴۵٪) - بوشهر (۴۶٪) - یزد (۴۰٪) - استان قزوین (۳۳٪)	تهران بزرگ (۳۵٪)	کهگیلویه و بویراحمد (۴۲٪) - کرمانشاه (۳۶٪) - چهارمحال و بختیاری (۳۶٪)	۸	بین ۳۰٪ تا ۵۰٪
اردبیل (۱۹٪) - جنوب کرمان (۳۳٪) - آذربایجان غربی (۲۴٪) - کردستان (۱۴٪) - شهرستان تبریز (۱۳٪) - شمال کرمان (۱۱٪) - هرمزگان (۱۱٪)	غرب مازندران (۱۴٪) - استان تهران (۲۴٪) - گیلان (۱۷٪) - مرکزی (۱۰٪) - استان اصفهان (۲۲٪) - آذربایجان شرقی (۱۴٪)	شهرستان اصفهان (۲۷٪) - ایلام (۲۴٪) - سیستان و بلوچستان (۱۴٪) - استان خوزستان (۱۳٪)	۱۶	بین ۱۰٪ تا ۳۰٪
فارس (۹٪) - شهرستان شیراز (۳٪)	استان مازندران (۶٪)		۴	بین ۱۰٪ تا ۱۰۰٪
۱۴ شرکت	۱۴ شرکت	۱۵ شرکت	۳۹ شرکت	جمع

مهم شرق	
	درصد انجام شده: ۴۳٪ درصد باقیمانده: ۵۷٪
صفانیکو	
	درصد انجام شده: ۳۷٪ درصد باقیمانده: ۶۳٪
فراب	
	درصد انجام شده: ۳۳٪ درصد باقیمانده: ۶۷٪

شرکت پیمانکار: مهم شرق - ۱۵ شرکت توزیع		
سهمیه طرح اقتصاد مقاومتی	تعداد کنتور نصب شده تاکنون	تعداد کنتور باقیمانده
۱۰۸,۷۷۳	۶۲,۰۴۶	۴۶,۷۲۷
شرکت های توزیع نیروی برق مشهد، اهواز، خراسان رضوی، شهرستان اصفهان، خراسان شمالی، خراسان جنوبی، لرستان، سمنان، گلستان، کرمانشاه، خوزستان، چهارمحال بختیاری، کهگیلویه و بویراحمد، ایلام، سیستان و بلوچستان		
-		
شرکت پیمانکار: صفانیکو - ۱۰ شرکت توزیع		
سهمیه طرح اقتصاد مقاومتی	تعداد کنتور نصب شده تاکنون	تعداد کنتور باقیمانده
۱۴۲,۲۶۶	۵۲,۱۰۷	۹۰,۱۵۹
شرکت های توزیع نیروی برق تهران بزرگ، البرز، استان تهران، قم، استان مازندران، غرب مازندران، استان اصفهان، گیلان، مرکزی، آذربایجان شرقی		
-		
شرکت پیمانکار: فراب - ۱۴ شرکت توزیع		
سهمیه طرح اقتصاد مقاومتی	تعداد کنتور نصب شده تاکنون	تعداد کنتور باقیمانده
۹۹,۰۴۷	۳۳,۰۷۴	۶۵,۹۷۳
شرکت های توزیع نیروی برق زنجان، بوشهر و همدان، شهرستان تبریز، قزوین، آذربایجان غربی، اردبیل، یزد، فارس، جنوب استان کرمان، شهرستان شیراز، هرمزگان، کردستان، شمال استان کرمان		
-		

ردیف	مناطق	بیمه‌کار	سهمیه اقتصاد مقاومتی	کنتورهای تحویل شده از محل قراردادهای سابا	کنتور نصب شده تا هفته گذشته	کنتور نصب شده هفته گذشته	کنتور نصب شده تاکنون	درصد انجام شده	بار تحت کنترل (KW)
۱	تهران بزرگ	صفائینکو	۵۱،۵۵۸	۲۰،۴۸۰	۱۸،۰۰۷	۰	۱۸،۰۰۷	۳۵	۱۹۸۰۷۷۰
۲	تهران		۳۸،۲۹۲	۱۰،۰۰۰	۸۹۸۵	۱۷	۹۰۰۲	۲۴	۹۹۰۲۲۰
۳	البرز		۱۱،۰۳۱	۹۷۰۵	۷۹۵۸	۰	۷۹۵۸	۷۲	۸۷۵۳۸۰
۴	قم		۸،۶۹۴	۵۷۶۰	۵۶۵۳	۰	۵۶۵۳	۶۵	۶۲۱۸۳۰
۵	غرب مازندران		۷۱۲۶	۱۰۰۰	۱۰۰۰	۰	۱۰۰۰	۱۴	۱۱۰۰۰۰
۶	استان مازندران		۱۳،۶۲۹	۱۰۰۰	۸۸۰	۰	۸۸۰	۶	۹۶۸۰۰
۷	استان اصفهان*		۲۳۸۱۹	۵۷۳۰	۵۳۰۰	۰	۵۳۰۰	۲۲	۵۸۳۰۰۰
۸	گیلان		۹۵۵۹	۱۰۰۰	۱۶۰۵	۰	۱۶۰۵	۱۷	۱۷۶۵۵۰
۹	مرکزی		۱۳۴۰۰	۱۴۶۰	۱۳۸۷	۰	۱۳۸۷	۱۰	۱۵۲۵۷۰
۱۰	آذربایجان شرقی*		۹۴۰۹	۲۰۲۰	۱۳۱۵	۰	۱۳۱۵	۱۴	۱۴۴۶۵۰
۱۱	آذربایجان غربی	پارس	۱۱۸۰۳	۳۳۰۰	۲۷۵۹	۳۴	۲۷۹۳	۲۴	۳۰۷۲۳۰
۱۲	زنجان		۶،۶۹۴	۳۲۲۳	۳۰۴۰	۰	۳۰۴۰	۴۵	۳۳۴۴۰۰
۱۳	شهرستان تبریز		۸۳۷۴	۱۴۸۲	۱۰۷۰	۲۸	۱۰۷۰	۱۳	۱۲۰۷۸۰
۱۴	اردبیل		۴۸۱۴	۲۴۹۹	۹۱۰	۰	۹۱۰	۱۹	۱۰۰۱۰۰
۱۵	استان قزوین		۸۷۱۸	۲۹۹۴	۲۸۵۰	۰	۲۸۵۰	۳۳	۳۱۳۵۰۰
۱۶	همدان		۱۲،۸۹۴	۷۷۹۷	۷۴۶۱	۰	۷۴۶۱	۵۸	۸۲۰۷۱۰
۱۷	بوشهر		۶،۰۵۲	۲۹۴۸	۲۷۷۱	۰	۲۷۷۱	۴۶	۳۰۴۸۱۰
۱۸	استان هرمزگان*		۱۰،۹۰۲	۲۲۰۰	۱۱۹۷	۰	۱۱۹۷	۱۱	۱۳۱۶۷۰
۱۹	شهرستان شیراز		۲۰،۱۴۵	۶۵۰	۵۲۹	۰	۵۲۹	۳	۵۸۱۹۰۰
۲۰	کردستان		۵۷۱۷	۹۹۷	۸۲۸	۰	۸۲۸	۱۴	۹۱۰۸۰
۲۱	فارس*		۲۳۴۲۳	۲۲۵۰	۲۱۱۵	۰	۲۱۱۵	۹	۲۳۲۶۵۰
۲۲	شمال کرمان		۸۷۲۵	۹۹۷	۹۹۷	۰	۹۹۷	۱۱	۱۰۹۶۷۰
۲۳	جنوب کرمان		۹۹۶۲	۲۹۹۷	۳۲۱۱	۵۸	۳۲۱۱	۳۳	۳۵۹۵۹۰
۲۴	یزد*		۷۹۷۱	۳۹۹۶	۳۲۱۶	۰	۳۲۱۶	۴۰	۴۰۷۵۵

ردیف	مناطق	بیمه‌کار	سهمیه طرح اقتصاد مقاومتی	کنتورهای تحویل شده از محل قراردادهای سابا	کنتور نصب شده تا هفته گذشته	کنتور نصب شده هفته گذشته	کنتور نصب شده تاکنون	درصد انجام شده	بار تحت کنترل (KW)
۲۵	شهرستان اصفهان	پارس	۱۱،۹۲۱	۵۷۳۰	۳۱۳۱	۹۸	۳۲۲۹	۲۷	۳۵۵۱۹۰
۲۶	چهارمحال بختیاری		۵،۵۴۰	۲۳۰۰	۱۹۷۷	۹	۱۹۷۷	۳۶	۲۱۸۴۶۰
۲۷	ایلام		۴۷۲۲	۱۳۹۷	۱۱۴۱	۸	۱۱۴۱	۲۴	۱۲۶۳۹۰
۲۸	سیستان و بلوچستان		۷۷۸۵	۱۰۹۰	۱۰۹۰	۰	۱۰۹۰	۱۴	۱۱۹۹۰۰
۲۹	مشهد		۶،۳۲۸	۱۵۹۴۹	۱۴۷۸۹	۰	۱۴۷۸۹	۲۳۴	۱۶۲۶۷۹۰
۳۰	خراسان رضوی		۱۰،۰۸۷	۷۱۱۰	۷۳۵۰	۰	۷۳۵۰	۷۳	۸۰۸۵۰۰
۳۱	خراسان شمالی		۳،۱۹۲	۳۱۹۳	۲۷۲۵	۰	۲۷۲۵	۸۵	۲۹۹۷۵۰
۳۲	خراسان جنوبی		۳،۹۶۳	۲۴۶۳	۲۱۲۸	۷۳	۲۱۲۸	۵۶	۲۴۲۱۱۰
۳۳	سمنان		۷،۸۸۴	۵۲۳۰	۴۶۹۴	۰	۴۶۹۴	۶۰	۵۱۳۴۴۰
۳۴	اهواز		۵،۱۲۲	۳۹۶۵	۳۵۵۲	۰	۳۵۵۲	۶۹	۳۹۰۷۲۰
۳۵	لرستان		۹،۳۵۰	۸۲۵۰	۸۰۸۶	۰	۸۰۸۶	۸۶	۸۸۹۴۶۰
۳۶	خوزستان		۱۱،۲۹۴	۲۲۰۰	۱۴۵۵	۴۵	۱۴۵۵	۱۳	۱۶۵۰۰۰
۳۷	گلستان		۹،۴۲۷	۶۲۲۱	۵۱۵۱	۰	۵۱۵۱	۵۵	۵۶۶۶۱۰
۳۸	کرمانشاه		۸،۹۳۴	۳۴۰۰	۳۱۹۰	۰	۳۱۹۰	۳۶	۳۵۰۹۰۰
۳۹	کهگیلویه و بویراحمد		۳،۲۱۴	۱۴۱۰	۱۱۹۳	۱۶۱	۱۱۹۳	۴۲	۱۴۸۹۴۰
جمع			۴۴۱،۴۸۴	۱۶۶۲۹۳	۱۴۶۶۹۶	۵۳۱	۱۴۶۶۹۶	۲۳	۱۶۱۹۴۹۷۰

*کنتورهای مازاد از محل منابع داخلی شرکت ها تامین شده است.

پیشرفت نصب کنتورهای هوشمند فهام بر روی چاه های کشاورزی

ردیف	مناطق	پیمانکار	تعداد چاه های کشاورزی	تعداد کنتور نصب شده تا کنون	درصد انجام شده
۱	تهران بزرگ	صفانیکو	۱۴۰	۱۲۰	۸۶
۲	تهران	صفانیکو	۱۸۶۰	۷۵۰	۴۰
۳	البرز	صفانیکو	۵۰۰	۵۰۴	۱۰۱
۴	قم	صفانیکو	۸۰۰	۶۲۸	۷۹
۵	غرب مازندران	صفانیکو	۱۰۰	۲۶۶	۲۶۶
۶	استان مازندران	صفانیکو	۸۰۰	۵۸۱	۷۳
۷	استان اصفهان	صفانیکو	۳۴۵۰	۴۲۵۰	۱۲۳
۸	گیلان	صفانیکو	۱۰۰۰	۹۲۶	۹۳
۹	مرکزی	صفانیکو	۱۵۰۰	۷۳۳	۴۹
۱۰	آذربایجان شرقی	صفانیکو	۴۵۵۰	۲۸	۱
۱۱	شهرستان تبریز	فراب	۴۵۰	۱۰۳	۲۳
۱۲	استان قزوین	فراب	۳۰۰۰	۱۶۰۱	۵۳
۱۳	همدان	فراب	۲۴۰۰	۱۷۸۵	۷۴
۱۴	بوشهر	فراب	۱۵۰۰	۸۴	۶
۱۵	استان هرمزگان	فراب	۲۰۰۰	۱۴۷	۷
۱۶	فارس	فراب	۴۵۰۰	۱۶۴۵	۳۷
۱۷	شمال کرمان	فراب	۱۳۵۰	۶۶۱	۴۹
۱۸	جنوب کرمان	فراب	۳۶۵۰	۳۰۹۰	۸۵
۱۹	یزد	فراب	۸۰۰	۸۷۸	۱۱۰

فراب ۹

صفانیکو ۱۰

مهام شرق ۱۴

مجموع ۳۳

مناطق فعال - ۳۳ شرکت

درصد انجام شده: ۳۴٪
درصد باقیمانده: ۶۶٪

ادامه

پیشرفت نصب کنتورهای هوشمند فهام بر روی چاه های کشاورزی

ردیف	مناطق	پیمانکار	تعداد چاه های کشاورزی	تعداد کنتور نصب شده تا کنون	درصد انجام شده
۲۰	شهرستان اصفهان	مهام شرق	۱۵۵۰	۱۴۷۲	۹۵
۲۱	چهارمحال و بختیاری	مهام شرق	۸۰۰	۲۰۰	۲۵
۲۲	ایلام	مهام شرق	۴۰۰	۳۷	۹
۲۳	سیستان و بلوچستان	مهام شرق	۶۰۰	۵۶۸	۹۵
۲۴	مشهد	مهام شرق	۳۰۰	۷۷۰	۲۵۷
۲۵	خراسان رضوی	مهام شرق	۲۷۰۰	۳۶۵	۱۴
۲۶	خراسان شمالی	مهام شرق	۸۰۰	۸۷۱	۱۰۹
۲۷	خراسان جنوبی	مهام شرق	۶۰۰	۶۳۳	۱۰۶
۲۸	سمنان	مهام شرق	۱۲۰۰	۹۴۷	۷۹
۲۹	اهواز	مهام شرق	۱۴۰	۴۶	۳۳
۳۰	لرستان	مهام شرق	۸۰۰	۳۲۴۹	۴۰۶
۳۱	خوزستان	مهام شرق	۸۶۰	۱۱۴۶	۱۳۳
۳۲	گلستان	مهام شرق	۱۰۰۰	۱۲۰۵	۱۲۱
۳۳	کرمانشاه	مهام شرق	۱۱۰۰	۷۰۲	۶۴
جمع			۴۷۲۰۰	۳۰۹۹۱	۶۶

فراب ۹

صفانیکو ۱۰

مهام شرق ۱۴

مجموع ۳۳

مناطق فعال - ۳۳ شرکت

درصد انجام شده: ۳۴٪
درصد باقیمانده: ۶۶٪